

**System Cor-2000**  
**System Cor-2000**





# System Cor-2000 / System Cor-2000

## Súčiniteľ prestupu tepla / Součinitel prostupu tepla

Uw od 1,8 (W/m<sup>2</sup>K) / Uw od 1,8 (W/m<sup>2</sup>K)  
Konzultovať typ, rozmery a sklo /  
Konzultovať typ, rozmery a sklo

## Zvuková izolácia / Zvuková izolace

Maximálna veľkosť otvoru zasklenia: 30 mm.  
Maximální velikost otvoru zasklení: 30 mm.

Maximálna zvuková izolácia **Rw=39 dBA**  
Maximální zvuková izolace **Rw=39 dBA**

## Povrchové úpravy / Povrchové úpravy

Lakované farby (RAL, metalické a textúrované) /  
Lakované barvy (RAL, metalické a texturované)  
Lakované imitácie dreva / Lakované imitace dřeva  
Antibakteriálne lakovanie / Antibakteriální lakování  
Eloxovanie / Eloxování

## Kategórie dosiahnuté v skúšobni / Kategorie dosažené ve zkušebně

Prievzdušnosť / Průvzdušnost  
(EN 12207:2000): Trieda / Třída 4

Vodotesnosť / Vodotěsnost  
(EN 12208:2000): Trieda / Třída 9A

Odolnosť proti vetru / Odolnost proti větru  
(EN 12210:2000): Trieda / Třída C5

Skúška na referenčnom okne 1,20 x 1,18 m, 2 kridla /  
Zkouška na referenčním okně 1,20 x 1,18 m, 2 křídla

Možnosť rovných a zaoblených krídel a zasklievacích lišt.  
Možnost rovných a zaoblených křídel a zasklívacích lišt.

Možnosť začlenenia kovania so skrytými pántami.  
Možnost začlenění kování se skrytými panty.

Možnosť začlenenia bezpečnostného kovania  
Evo Escurity  
Možnost začlenění bezpečnostního kování  
Evo Escurity



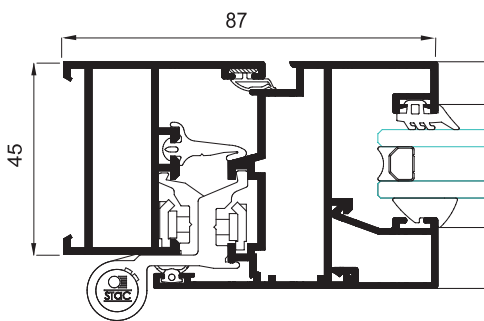


## Časti / Části


Rám / Rám 45 mm.  
Křídlo / Křídlo 53 mm.

## Hrúbka steny profilov / Tloušťka stěny profilů

Okno / Okno 1,5 mm.  
Dvere / Dveře 1,7 mm.



## Možnosti otvárania / Možnosti otevření



**Vnútorne otváranie! Vnitřní otevření:**  
otváracé, otváraco-sklopné, skladacie,  
sklopnó-posuvné a sklopné.  
otievracé, otievracé-sklopné, skládaci,  
sklopné-posuvné a sklopné.

**Vonkajšie otváranie! Vnější otevření:**  
otváracé, von-výklopné a otáčavé okolo osi horizontálnej  
alebo vertikálnej a kývavé otváranie.  
otievracé, ven-výklopné a otáčivé kolem osy horizontální  
nebo vertikální a kývavé otváraní.

## Maximálne rozmery / Maximální rozměry

Maximálna hmotnosť/křídlo / Maximální hmotnost/křídlo

Šírka / Šířka (L) = 1.500 mm.

120 Kg.

Výška / Výška (H) = 2.400 mm.

Okno 1 křídlo, otváraco-sklopné / Okno 1 křídlo, otievracé-sklopné

Pre ďalšie typy okna maximálnu hmotnosť a rozmery konzultovať. / Pro další typy okna maximální hmotnost a rozměry konzultovat.