

**System Cor-3500 s PTM**  
*System Cor-3500 s PTM*



# System Cor-3500 s PTM / System Cor-3500 s PTM

## Súčiniteľ prestupu tepla / Součinitel prostupu tepla

Uw od 1,1 (W/m<sup>2</sup>K) / Uw od 1,1 (W/m<sup>2</sup>K)  
Konzultovať typ, rozmery a sklo /  
Konzultovať typ, rozmery a sklo

## Zvuková izolácia / Zvuková izolace

Maximálna veľkosť otvoru zasklenia: 40 mm.  
Maximální velikost otvoru zasklení: 40 mm.

Maximálna zvuková izolácia **Rw=46 dBA**  
Maximální zvuková izolace **Rw=46 dBA**

## Povrchové úpravy / Povrchové úpravy

Možnosť dvojfarebnosti / Možnosť dvoubarevnosti  
Lakované farby (RAL, metalické a textúrované) /  
Lakované barvy (RAL, metalické a texturované)  
Lakované imitácie dreva / Lakované imitace dřeva  
Antibakteriálne lakovanie / Antibakteriální lakování  
Eloxovanie / Eloxování

## Kategórie dosiahnuté v skúšobni / Kategorie dosažené ve zkušebně

Prievzdušnosť / Průvzdušnost  
(EN 12207:2000): Trieda / Třída 4

Vodotesnosť / Vodotěsnost  
(EN 12208:2000): Trieda / Třída E1200

Odolnosť proti vetru / Odolnost proti větru  
(EN 12210:2000): Trieda / Třída C5

Skúška na referenčnom okne 1,20 x 1,20 m, 2 krídla /  
Zkouška na referenčním okně 1,20 x 1,20 m, 2 křídla

Možnosť rovných a zaoblených krídel a zasklievacích lišt.  
Možnost rovných a zaoblených křídél a zasklívacích lišt.

Možnosť začlenenia kovania so skrytými pántami.  
Možnost začlenění kování se skrytými panty.

Možnosť začlenenia bezpečnostného kovania  
Evo Escurity  
Možnosť začlenění bezpečnostního kování  
Evo Escurity






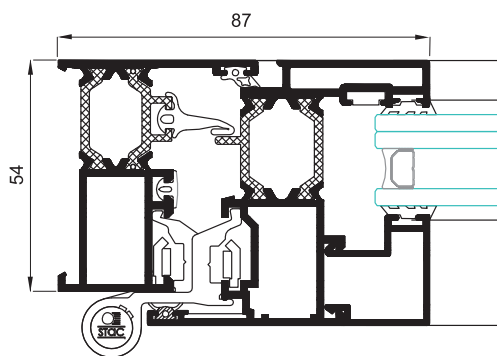
## Časti / Části

Rám / Rám 54 mm.  
Křídlo / Křídlo 63 mm.

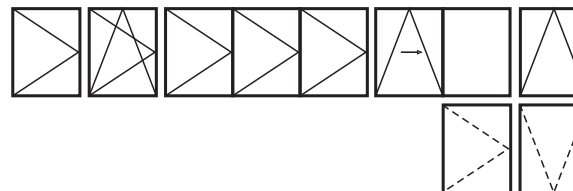
## Hrúbka steny profilov / Tloušťka stěny profilů

Okno / Okno 1,5 mm.  
Dveře / Dveře 1,7 mm.

Šírka polyamidovej vložky /  
Šířka polyamidové vložky 24 mm.



## Možnosti otvárania / Možnosti otevření



**Vnútorne otváranie / Vnitřní otevření:**  
otváravé, otváravo-sklopné, skladacie,  
sklopné-posuvné a sklopné.  
otvřívavé, otvřívavě-sklopné, skládací,  
sklopně-posuvné a sklopné.

**Vonkajšie otváranie / Vnější otevření:**  
otváravé, von-výklopné.  
otvřívavé, ven-výklopné.

## Maximálne rozmery / Maximální rozměry

Maximálna hmotnosť/krídlo / Maximální hmotnost/křídlo

Šírka / Šířka (L) = 1.500 mm.

Výška / Výška (H) = 2.400 mm.

Okno 1 krídlo, otváravo-sklopné / Okno 1 křídlo, otvřívavě-sklopné

Pre ďalšie typy okna maximálnu hmotnosť a rozmery konzultovať. / Pro další typy okna maximální hmotnost a rozměry konzultovat.

120 Kg.